

BEZDRÁTOVÝ REPRODUKTOR S BLUETOOTH A MIKROFONEM

BH15945

BASS
POLSKA



Návod k obsluze

Překlad původního návodu

PŘED POUŽITÍM ZAŘÍZENÍ SI PEČLIVĚ PŘEČTĚTE NÁVOD.

Obsah

I. ZÁRUKA A SERVIS	2
II. BEZPEČNOSTNÍ PRAVIDLA	4
III. O BEZDRÁTOVÉM REPRODUKTORU BASS POLSKA	5
IV. TECHNICKÉ ÚDAJE	5
V. POPIS PRVKŮ REPRODUKTORU	6
VI. POPIS PRVKŮ OVLADAČE	7
VII. OPERACE PÁROVÁNÍ BLUETOOTH	8
VIII. NAHRÁVÁNÍ ZVUKU	8
IX. OCHRANA ŽIVOTNÍHO PROSTŘEDÍ	9
X. PROHLÁŠENÍ O SHODĚ	10

Děkujeme, že jste si vybrali náš výrobek. Před použitím si pozorně přečtěte pokyny týkající se obsluhy a podmínek bezpečnosti. Uschovejte návod pro možnost pozdějšího nahlédnutí.

Návod byl přeložen z návodu dodaného výrobcem v polském jazyce.

Připojeno:

Prohlášení o shodě vystavené výrobcem BASS S. C.

Zařízení označené ochrannou známkou BASS POLSKA

Zařízení označeno obchodním označením BH15945

I. ZÁRUKA A SERVIS

Reklamaci uplatňujte u prodejce

www.hobynaradi.cz

info@hobynaradi.cz

+420 555 441 445

Po-Pá 9:00-12:00 a 13:00-16:00

ZÁRUČNÍ PODMÍNKY

V souladu se zákonem č. 136/2002 Sb. se na Vámi zakoupený výrobek poskytuje záruka na dobu 24 měsíců od data prodeje. V případě nákupu zboží používané pro obchodní nebo podnikatelskou činnost je záruční doba 12 měsíců. Záruka je poskytována pouze v případě, že jsou výrobky používány v souladu s návodem k obsluze a způsobu použití.

ZÁRUKA A SERVIS

Ze záruky jsou vyjmuty všechny díly podléhající přirozenému opotřebením, přetížením, použitím výrobku k jiným účelům, než ke kterým je určena na závady vzniklé při dopravě nebo nesprávným (neodborným) zacházením. Za nesprávné zacházení považujeme příklad, kdy nebyl brán zřetel na návod k obsluze a obecně závazné předpisy pro práci s výrobkem. Obdobně se hodnotí i pokus o neodbornou opravu nad rámec doporučené údržby.

Záruka se vztahuje výlučně na závady způsobené vadou materiálu, výrobní montáže nebo technologií zpracování.

Nárok na uplatnění záruky zaniká:

- 1) výrobek nebyl používán v souladu s návodem k obsluze
- 2) byl proveden jakýkoliv zásah do konstrukce stroje bez předchozího písemného souhlasu firmou KAXL s.r.o.
- 3) výrobek byl používán v jiných podmínkách nebo k jiným účelům, než ke kterým je určen
- 4) byla některá část výrobku nahrazena neoriginální součástí
- 5) k poškození výrobku nebo k nadměrnému opotřebením došlo vinou nedostatečné údržby
- 6) škody vzniklé působením vnějších mechanických, teplotních či chemických vlivů
- 7) vady byly způsobeny nevhodným skladováním, či manipulací s výrobkem
- 8) výrobek byl používán (pro daný typ výrobku) v agresivním prostředí např. prašném, vlhkém
- 9) výrobek byl použit nad rámec přípustného zatížení

Záruka se nevztahuje na položky, u kterých lze očekávat opotřebením v důsledku jejich normální funkce (např. opotřebením uhlíků, zapalovací svíčka atd.)

Pro provoz výrobků používejte pouze doporučené příslušenství a originální náhradní díly.

Nároky uplatňujte ihned po zjištění závady u prodejce, který Vám výrobek prodal, a informujte se o možnostech opravy v pověřené opravně. Nebude-li se na Vámi uplatňovanou závadu vztahovat záruka, budou Vám fakturovány práce a náklady spojené s kontrolou a montáží a demontáží součástí.

Při uplatňování nároků předložte řádně vyplněný záruční list nebo jiný doklad o koupi opatřený datem prodeje.

Do opravy předávejte výrobek v čistém stavu, řádně vyčištěný, zbaven prachu či špíny. Spolu s výrobkem zašlete i jeho originální příslušenství k určení přesné diagnostiky závady.

Při zasílání dopravní službou vylijte z výrobku nespotebované palivo a olej. Výrobek řádně zabalte, nejlépe do původního obalu tak, aby nedošlo k jeho poškození. Škody, způsobené nedostatečným zabalením zásilky, nelze uznat jako záruční vady!

Do motorů používejte jen paliva a oleje odpovídající klasifikace, popř. paliva a oleje doporučené značkovým prodejcem. Vzniklé škody, způsobené používáním nevhodného paliva a nevhodných olejů, Vám nebudou v záruce uznány.

II. BEZPEČNOSTNÍ PRAVIDLA

UPOZORNĚNÍ! Před použitím si přečtěte celý návod. Nedodržení níže uvedených pokynů může vést k úrazu elektrickým proudem, požáru a vážnému zranění.

BEZPEČNOST UŽIVATELE

- Přečtěte si prosím a dodržujte tento návod k obsluze, abyste zajistili bezpečné a správné používání výrobku.
- Uschovejte si prosím tento návod pro budoucí použití.
- Upozornění: Abyste předešli požáru nebo úrazu elektrickým proudem, výrobek nerozebírejte a neměňte polohu jednotlivých dílů.
- V případě jakékoliv poruchy nebo poškození zařízení se obraťte na profesionální servisní středisko.
- Nedovolte dětem, aby si se zařízením hrály bez dozoru dospělé osoby.
- Uchovávejte a používejte zařízení mimo dosah tekutin/kapalin, vysokých teplot a velmi nízkých teplot, které mohou způsobit poruchu výrobku nebo snížit jeho výkon.
- Žádným způsobem neblokuje ani nezakrýváte bezprostřední prostor nad reproduktorem.
- Nepokoušejte se zařízení opravovat svépomocí.
- Záruka nebude platná v případě zrezivělých částí nebo výskytu přirozené koroze.

SERVIS

Oprava zařízení by měla být prováděna pouze kvalifikovaným personálem, který používá kompatibilní náhradní díly. To zajistí bezpečné a efektivní fungování zařízení.

ZÁVĚREČNÉ POZNÁMKY

1. Opravy a údržbu elektrických zařízení smí provádět pouze vyškolení odborníci.
2. První pomoc při úrazu elektrickým proudem:
 - uvolněte osobu, která je pod napětím
 - tyto činnosti provádějte velmi opatrně, aby také u vás nedošlo k úrazu elektrickým proudem
 - elektrickou instalaci okamžitě odpojte od napětí odstraněním pojistek nebo proříznutím kabelu, který je pod napětím pomocí kleští s izolovanou rukojetí (tyto činnosti musí být prováděny izolovanou rukou a musíte zároveň stát na izolační desce - guma, sklo, suchá deska)
 - po uvolnění osoby zkontrolujte, zda vykazuje známky života
 - osoby, u kterých došlo k silnému úrazu elektrickým proudem a u nedýchající osoby, obnovte dýchání umělým dýcháním a srdeční masáží, dokud zasažená osoba nezíská vědomí nebo nedorazí sanitka,
 - pokud naleznete popáleninu, je třeba na ránu položit suchý, sterilní obvaz,
 - v každém případě musí být zasažená osoba hospitalizována (dle pravidel BOZP).

SERVIS

Oprava zařízení by měla být prováděna pouze kvalifikovaným personálem, který používá kompatibilní náhradní díly. To zajistí bezpečné a efektivní fungování zařízení.

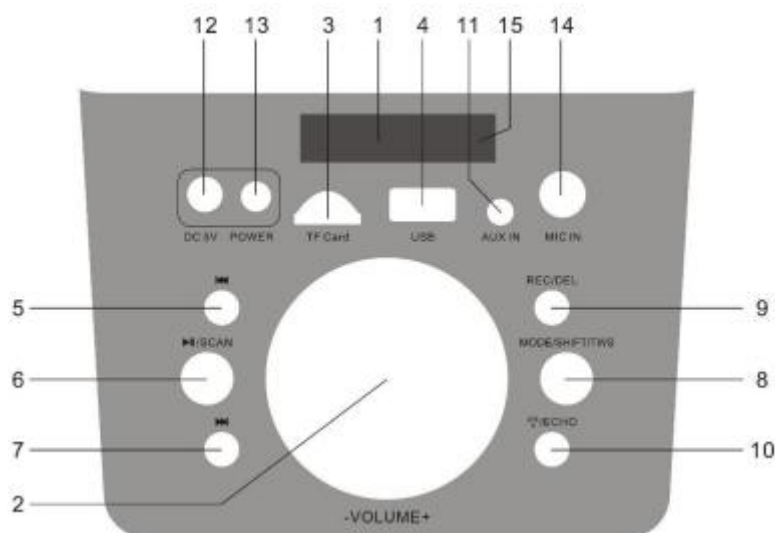
III. O BEZDRÁTOVÉM REPRODUKTORU BASS POLSKA

1. Reproduktor s velkým magnetickým obvodem a vysokou citlivostí, s vysokým pronikavým výkonem, nízkou frekvencí dopadu a vynikající reprodukcí středních a vysokých frekvencí.
2. Nejnovější dekodovací systémy umožňují stabilní přehrávání MP3 souborů z USB/microSD paměťových karet až do velikosti 32 GB.
3. Příjem FM rádia - vysoce kvalitní digitální rádio s automatickým vyhledáváním kanálů a možností uložení až 30 kanálů.
4. Audio vstup AUX 5 mm umožňující připojení k široké škále zdrojů zvuku.
5. Vestavěná vysokokapacitní dobíjecí baterie umožňující přehrávací až 2 hodiny.
6. Připojení mikrofону, nastavitelný dozvuk, hlas a funkce Karaoke pro předvedení vynikajícího výkonu.
7. Nabíjecí baterie s vestavěnou ochranou nabíjení zajišťující dlouhou a stabilní životnost.
8. Vestavěný indikátor slabé úrovně nabití baterie a plného nabití. Orientovaný na člověka.
9. Konstrukce s popruhem/úchytem pro pohodlné přenášení reproduktoru.
10. Mikrofonní vstup pro nahrávání plní funkci jako váš osobní obchodní asistent.
11. Funkce bluetooth.

IV. TECHNICKÉ ÚDAJE


Model	BH15945
Výkon	150 W
Napětí	3,7 V
Přenosová frekvence	100 Hz --- 20 KHz
Pracovní doba	Až 5 hodin
Reproduktor	6,5" x 2 ks
Vestavěná baterie	3000 mAh
Poměr signálu k šumu	≥ 125 dB
Bluetooth	2.1 + EDR
Vstup	AUX linkový 3,5 mm

V. POPIS PRVKŮ REPRODUKTORU






1. LED displej.
2. Hlavní hlasitost: v režimu USB/microSD karta/AUX in/FM/Bluetooth se používá k nastavení hlasitosti reproduktoru.
3. Port TF: Čtení audio souborů ve formátu MP3 z karty TF s kapacitou až 32 G (FAT32).
4. Port USB: Čtení audio souborů ve formátu MP3 z paměťového zařízení USB s kapacitou až 32 G (FAT32).
5. **⏏** Ve stavu přehrávání z USB/microSD karty/Bluetooth krátkým stisknutím vyberete předchozí kanál. V režimu příjmu FM krátce stisknete tlačítko pro výběr předchozího kanálu po dokončení úplného vyhledávání stanic.
6. **⏮** SCAN: Ve stavu čtení karty USB/microSD/Bluetooth krátkým stisknutím spustíte přehrávání/pozastavíte. Ve stavu čtení z karty USB/TF dlouhým stisknutím vyberete jeden ze čtyř režimů přehrávání po sekvencích (All - přehrávání všech skladeb popořadě; RAND - náhodné přehrávání; ONE - opakování jedné skladby; FOL - opakování všech skladeb ve složce). V režimu příjmu FM dlouhým stisknutím tlačítka provedete úplné vyhledávání (před použitím funkce rádiového příjmu se doporučuje provést alespoň jedno úplné vyhledávání). Všechny vyhledané stanice budou uloženy i po vypnutí napájení.) V režimu vstupu AUX/FM rádia krátkým stisknutím přepínáte mezi ztlumením a normální hlasitostí.
7. **⏭** V režimu čtení USB/paměťové karty/Bluetooth krátkým stisknutím přeskočíte na další skladbu. V režimu příjmu FM krátkým stisknutím vyberete další kanál po dokončení úplného vyhledávání stanic.

POPIS PRVKŮ OVLADAČE






8. MODE/SHIFT/TWS: Krátkým stisknutím přepnete mezi režimy USB/TF (SD)/AUX IN/Bluetooth a přijmem FM. Dlouhým stisknutím přepnete mezi složkou pro nahrávání a složkou MP3. Režim připojení TWS: otevřete dvě zařízení, která je třeba připojit současně, a současně přepněte do režimu Bluetooth. Spárujte jeden z nich se zařízením Bluetooth mobilního telefonu a přehrávejte hudbu. Dlouhým stisknutím tlačítka přehrávání/pozastavení na připojeném zařízení ukončíte režim připojení. Dlouhým stisknutím tlačítka přehrávání/pozastavení na připojeném zařízení přímo ukončíte režim připojení.
9. Nahrávání/DEL: Krátkým stisknutím spustíte nahrávání. Dozvuk by měl být při nahrávání nastaven na minimum. Dlouhým stisknutím smažete soubor nahrávky. K dispozici je nahrávání v režimu mikrofону.
10. /ECHO: Krátké stisknutí způsobí stisknutí tlačítka režimu osvětlení. Dlouhé stisknutí je tlačítkem pro ovládání dozvuku mikrofону.
11. AUX IN: Vstupní port pro externí zdroj zvuku (plug-and-play).
12. Nabíjení DC 5V: Nabíjecí port DC 5V.
13. Napájení: Vypínač napájení.
14. Vstup pro mikrofón: Vstupní zásuvka pro mikrofón.
15. Přijímač dálkového ovládání.

VI. POPIS PRVKŮ OVLADAČE



1. Tlačítko napájení: Krátkým stisknutím přejdete do pohotovostního režimu; opětovným krátkým stisknutím můžete pokračovat. Pokud není připojeno žádné zařízení, systém přejde do režimu „BT“.
2. MODE: Funguje jako "Režim" v hlavním zařízení.
3.  V režimu USB/TF/AUX/Bluetooth krátkým stisknutím ztlumíte zařízení.
4.  Plní funkci "  " v hlavním zařízení.

OPERACE PÁROVÁNÍ BLUETOOTH

5.  Funguje jako "  " v hlavním zařízení.
6.  Plní funkci "  " v hlavním zařízení.
7. Tlačítka VOL+/VOL-: V režimu USB/TF/AUX/Bluetooth stiskněte pro zvýšení/snížení hlasitosti.
8. EQ: V režimu čtení USB/TF/AUX/Bluetooth krátkým stisknutím vyberte režim otočení (mezi NOR, POP, ROC, JAZ, CLA, CVB).
9.  Krátkým stisknutím tlačítka zvolíte režim osvětlení.
10. TWS: V režimu bluetooth krátkým stisknutím tlačítka TWS zapnete režim připojení bluetooth.
11. Číselná tlačítka 0~9: V režimu čtení karty USB/TF stačí pro přehrání skladby 12 zadat čísla "1" a "2", po 2 sekundách systém přejde na skladbu 12 a zahájí přehrávání. Zadání čísla většího, než je počet všech dostupných skladeb, je neplatné. V režimu FM pro poslech kanálu 107,5 MHz stačí zadat „1075“.

VII. OPERACE PÁROVÁNÍ BLUETOOTH

1. Napájení: přepněte napájení na ON, stiskněte tlačítka "MODE" pro vstup do režimu Bluetooth.
2. Na displeji se objeví nápis „BLUE“.
3. Zapněte funkci Bluetooth na mobilním telefonu a vyhledávání, když se na mobilním telefonu zobrazí „BH15945“, klikněte na tlačítka „Připojit“. Pro připojení k mobilnímu telefonu není vyžadováno heslo, pokud je potřeba, zadejte „0000“ pro zahájení párování. Po úspěšném ukončení párování reproduktor vyšle hlasovou zprávu, což znamená, že párování mezi mobilním telefonem a reproduktorem Bluetooth je úspěšně dokončeno.
4. Začne se přehrávat hudba z mobilního telefonu.

VIII. NAHRÁVÁNÍ ZVUKU

Nahrávání pomocí externího mikrofону:

-
1. Připojte paměťové zařízení (USB/paměťovou kartu) a krátkým stisknutím tlačítka RECORD spustíte nahrávání na dobu v závislosti na kapacitě paměti.
 2. Při nahrávání je třeba nastavit otáčecí knoflík "-ECHO+" na minimum.
 3. Vezměte prosím na vědomí, že mikrofon by měl být umístěn v dostatečné vzdálenosti od reproduktoru, aby se zabránilo šumu nebo vytí.

Poznámky: Tento výrobek zahájí nahrávání od času zobrazeného na LED displeji.

IX. OCHRANA ŽIVOTNÍHO PROSTŘEDÍ



Je zakázáno vyhazovat zařízení spolu s jiným domácím odpadem.

Je zakázáno vyhazovat použité zařízení spolu s domácím odpadem. Zařízení musí být zlikvidováno v určeném k tomuto účelu podniku pro likvidaci a recyklaci elektroodpadu.

Elektroodpad (tedy opotřebované elektrické a elektronické zařízení) je rozbité, dlouho nevyužívané, již nepotřebné elektrické a elektronické zařízení, které kdysi fungovalo na elektřinu nebo baterie - poškozené počítače, elektronické hračky a doplňky, staré pračky, ledničky, stejně jako použité zářivky. To vše je klasifikováno jako nebezpečný odpad, protože obsahuje jedovaté látky.

X. PROHLÁŠENÍ O SHODĚ**PROHLÁŠENÍ O SHODĚ**

podle ISO/IEC Guide 22 a EN 45014

Název výrobce: BASS S. C.
Adresa výrobce: Al. Krakowska 60, 05-552 Mroków, Polsko

PROHLAŠUJEME, ŽE VÝROBEK JE V SOULADU S NORMAMI EVROPSKÉ UNIE

Název výrobku: Bluetooth reproduktor s mikrofonem
(označený ochrannou známkou BASS POLSKA)
Model (obchodní označení): BH15945, BH15946

Prohlášení:

Výrobek, na který se toto prohlášení vztahuje, splňuje požadavky Směrnic ES:

2014/53/EU
2011/65/EU
2017/2102/EU

Podle norem:

IEC 62321-3-1:2013
IEC 62321-5:2013
IEC 62321-4:2017
IEC 62321-7-1:2015
IEC 62321-7-2:2017
IEC 62321-6:2015
IEC 62321-8:2017

Zkušební protokol č.: BYS2203280193HR

Certifikační orgán: Shenzhen BYS Testing Co., Ltd., Floor 4, Building 2, No. 38 Guangda Road, Yuanshan Street, Longgang District, Shenzhen, Čína.

Osoba odpovědná za přípravu a uchování technické dokumentace: Marek Belniak



Marek Belniak

2. 4. 2022

Al. Krakowska 60, 05-552 Mroków, Polsko